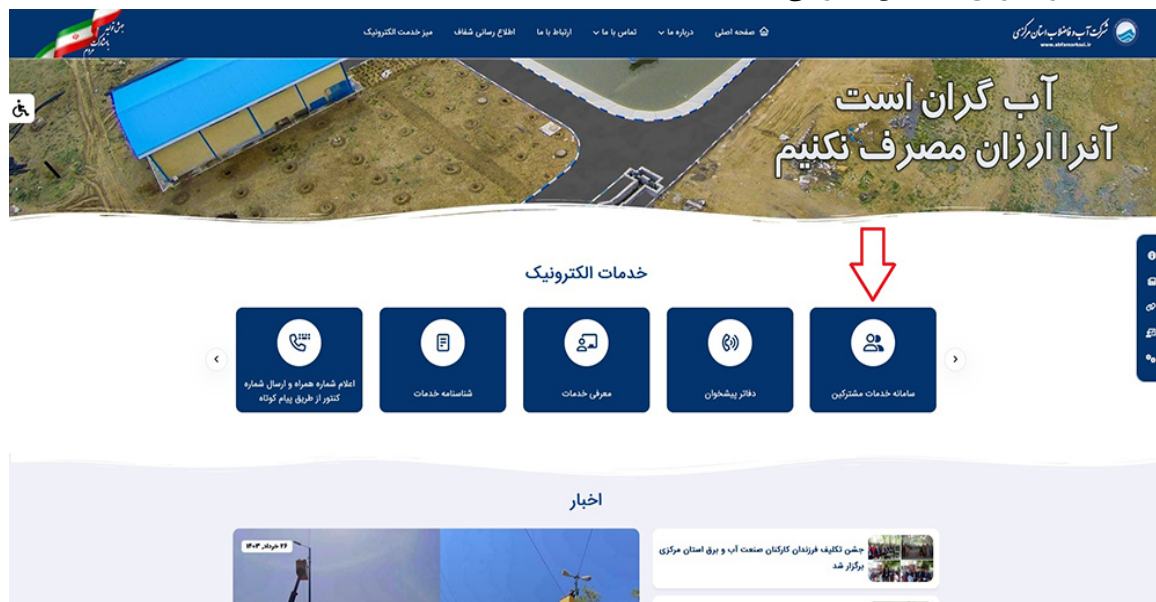
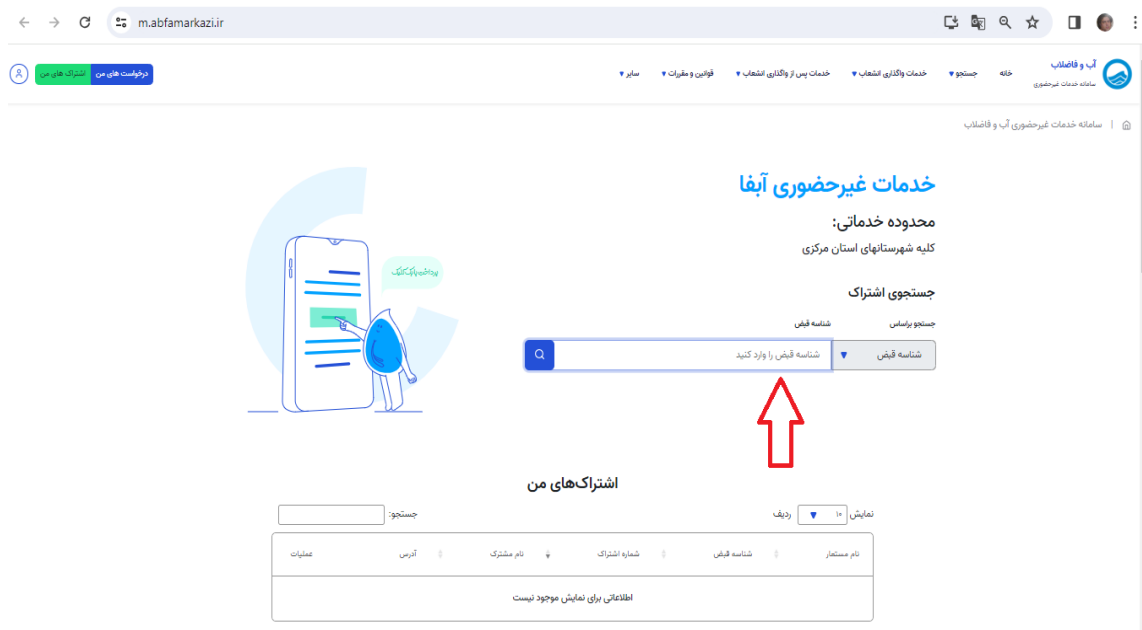


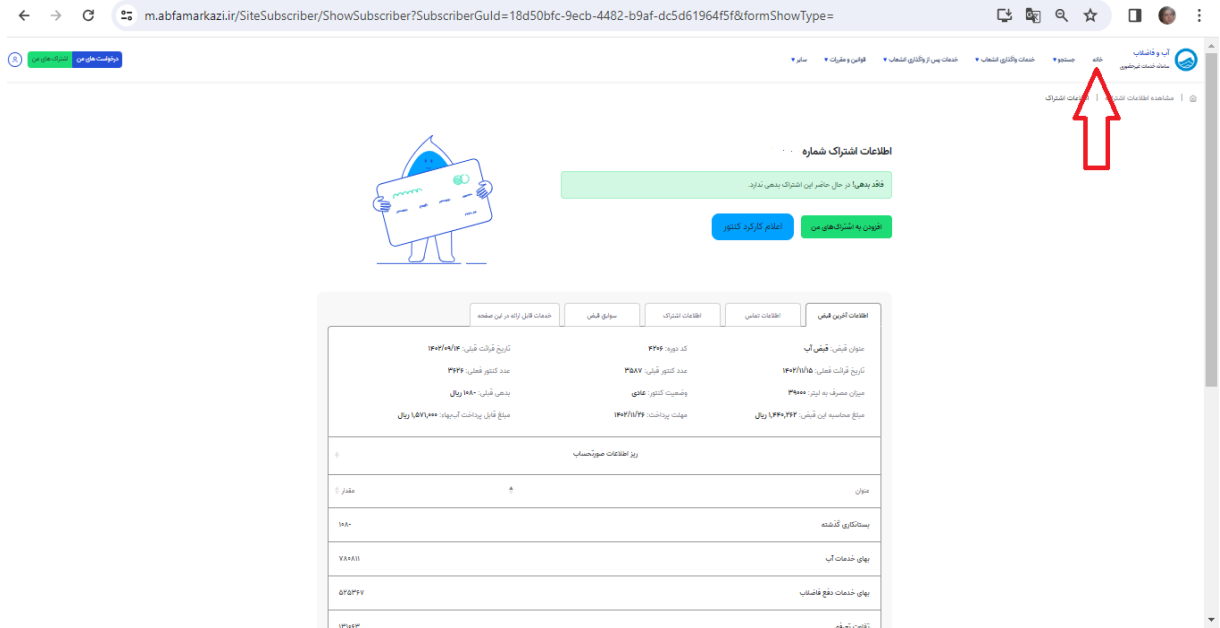
ورود به سایت شرکت آب و فاضلاب استان مرکزی به نشانی <https://www.abfamarkazi.ir> و انتخاب گزینه سامانه خدمات الکترونیکی مشترکین مطابق فلش در تصویر ذیل و یا آدرس مستقیم سامانه خدمات الکترونیکی جهت ارائه خدمات غیرحضوری به آدرس اینترنتی <https://m.abfamarkazi.ir>



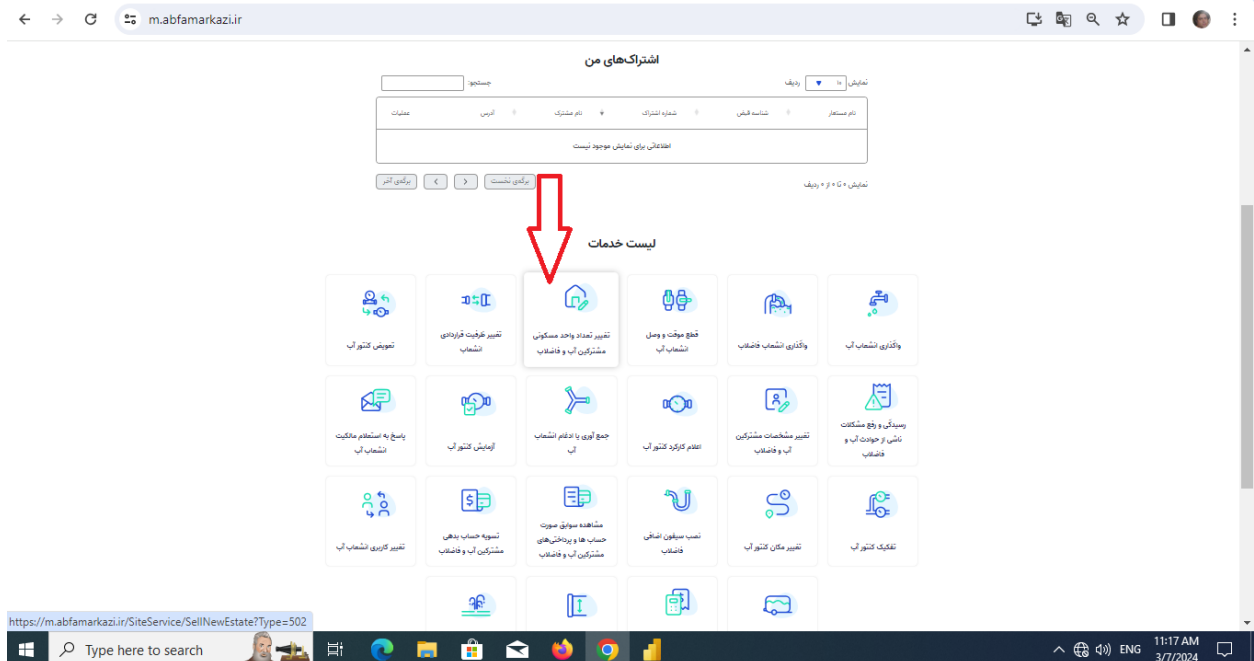
سپس با درج شناسه قبض خود در قسمت مشخص شده، به کار تابل اشتراک خود وارد شوید



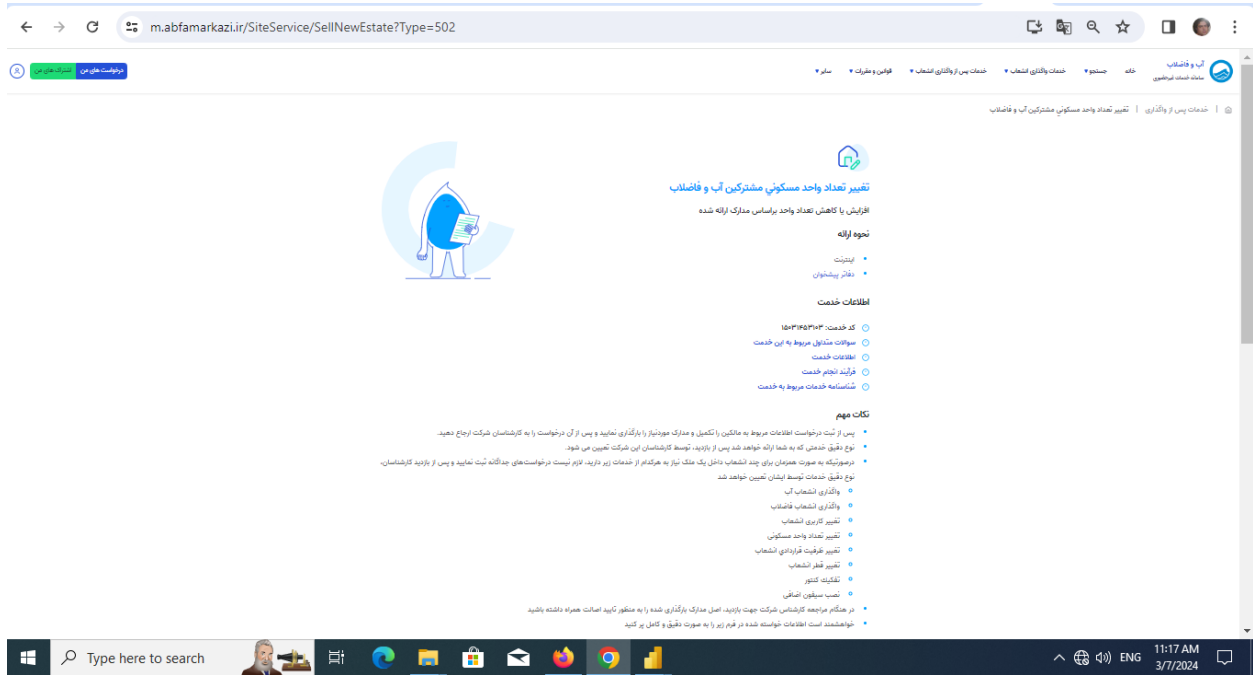
در این بخش با ورود به بخش خانه قادر به درج درخواست تمامی خدمات ۲۲ گانه شرکت آب و فاضلاب مرکزی خواهید بود



سپس در قسمت پایین صفحه بر روی تصویر گزینه خدمت "تغییر تعداد واحد مسکونی مشترکین آب و فاضلاب" کلیک نمایید.



با ورود به صفحه مربوط به خدمت "تغییر تعداد واحد مسکونی مشترکین آب و فاضلاب" و مطالعه نکات مهم، مدارک مورد نیاز را تهیه نمایید.



و در پایین صفحه با درج موارد مشخص شده: (۱) اشتراک (۲) رمز رایانه (موجود در قبض صادره) (۳) بیان توضیحات لازم در خصوص دلیل نیاز خود به خدمت مورد نظر (۴) درج عدد امنیتی (۵) تایید تیک "شرایط و نکات درج شده را مطالعه کرده و قبول دارم" (۶) "ثبت درخواست" خدمت مورد نیاز خود را نهایی نمایید.

